

# Informationsveranstaltung des ZeLB zum Schulpraktikum *WiSe 25/26*



Lydia Küttner & Anne Strobel



- Das Praxissemester: Rahmenbedingungen
- Das Schulpraktikum
- Das Psychodiagnostische Praktikum: Kurzinfo
- Organisation des Schulpraktikums
  - **Auswahl der Schulregion über Matorix**
- Informationsangebote auf den Webseiten des ZeLB



Universität Potsdam

# *Das Praxissemester: Rahmenbedingungen*

# Das Praxissemester: Rahmenbedingungen

- Das **Praxissemester** liegt im Masterstudium. Die BAMALA-O sieht die Durchführung im zweiten (Primarstufenstudiengänge) oder dritten Fachsemester (Sekundarstufenstudiengänge) vor.
- Das Praxissemester beinhaltet zwei Schulpraktische Studien, die an der gleichen Ausbildungsschule absolviert werden:
  - **Das Psychodiagnostische Praktikum (6 LP)**
  - **Das Schulpraktikum (24 LP)**
- Das Praxissemester kann nicht in Teilzeit belegt werden. Das Praxissemester wird nur als Vollzeitstudienteil/-semester angeboten. Damit ist die Annahme verbunden, dass sich teilnehmende Studierende auch **40 Stunden pro Woche mit Aufgaben und Tätigkeiten** des Praxissemesters beschäftigen.
- Das Praxissemester soll Studierende darin unterstützen Ihre Fähigkeiten in den Kompetenzbereichen Unterrichten, Beraten, Beurteilen, Erziehen und Innovieren weiterzuentwickeln.



Universität Potsdam

# *Das Schulpraktikum: Ziele und Aufbau*

## Zielsetzung des Schulpraktikums (Konkretisierung in §2 Ziele, Ordnung für das Schulpraktikum)

### Die Studierenden ...

- gewinnen ... vertiefte Einblicke in die Komplexität des schulischen Berufsfeldes und prägen professionelle Handlungsfähigkeiten aus.
- entwickeln ... ihre wissenschaftlichen und berufspraktischen Basiskompetenzen weiter.
- entwickeln ... die Fähigkeit weiter, ihre Erfahrungen im Handlungsfeld Schule theoretisch zu reflektieren sowie daraus Handlungsmodelle zu konzipieren und zu erproben
- üben das Anwenden von Forschungsmethoden bei der Bearbeitung schul- und unterrichtsbezogener Fragestellungen und Vorhaben



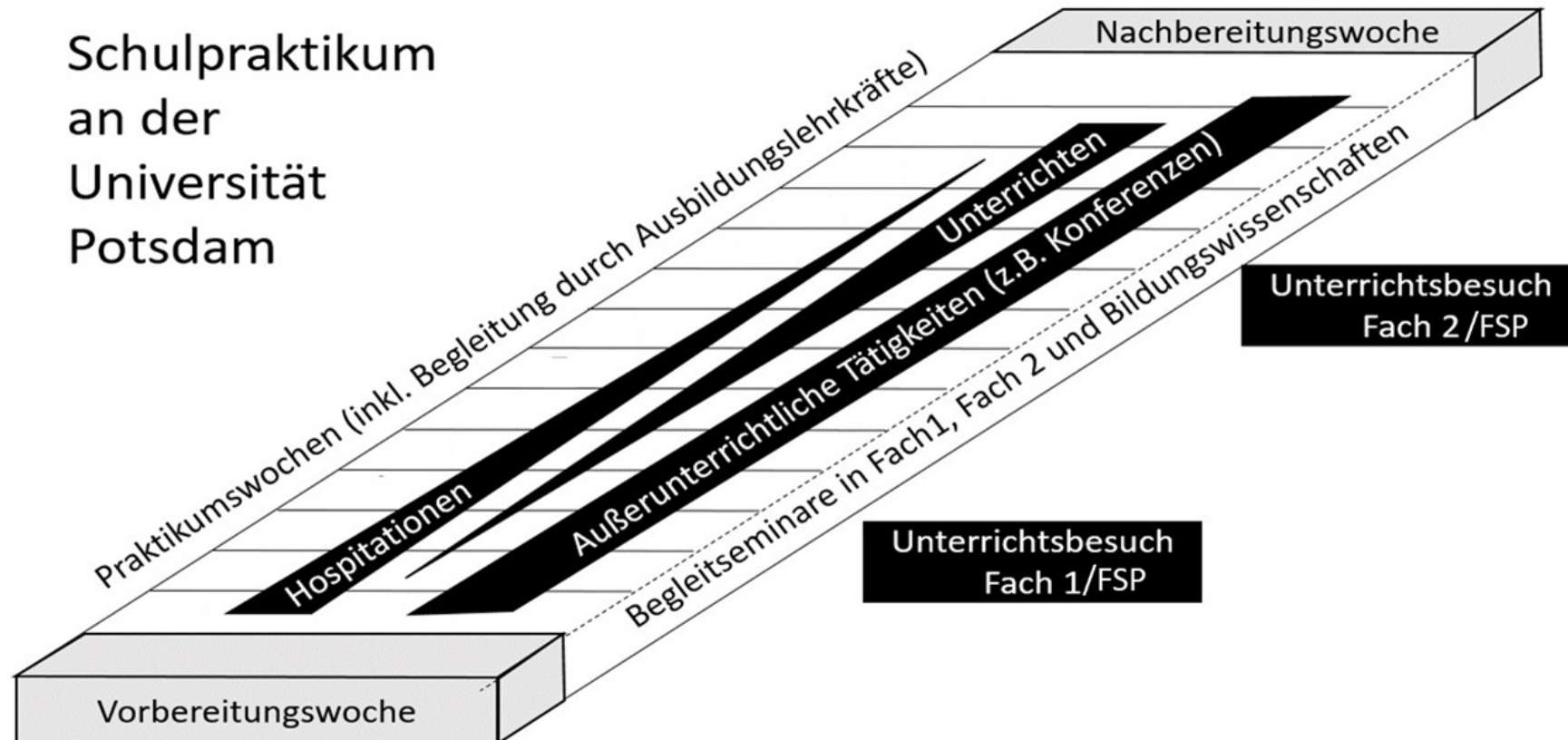
<https://www.suraasa.com/blog/am-i-a-reflective-practitioner>

Grundlage: Neufassung der Ordnung für das Schulpraktikum (Praxissemester) im lehramtsbezogenen Masterstudium an der Universität Potsdam vom 21. März 2013 i.d.F. der Fünften Änderungssatzung vom 18. Januar 2023

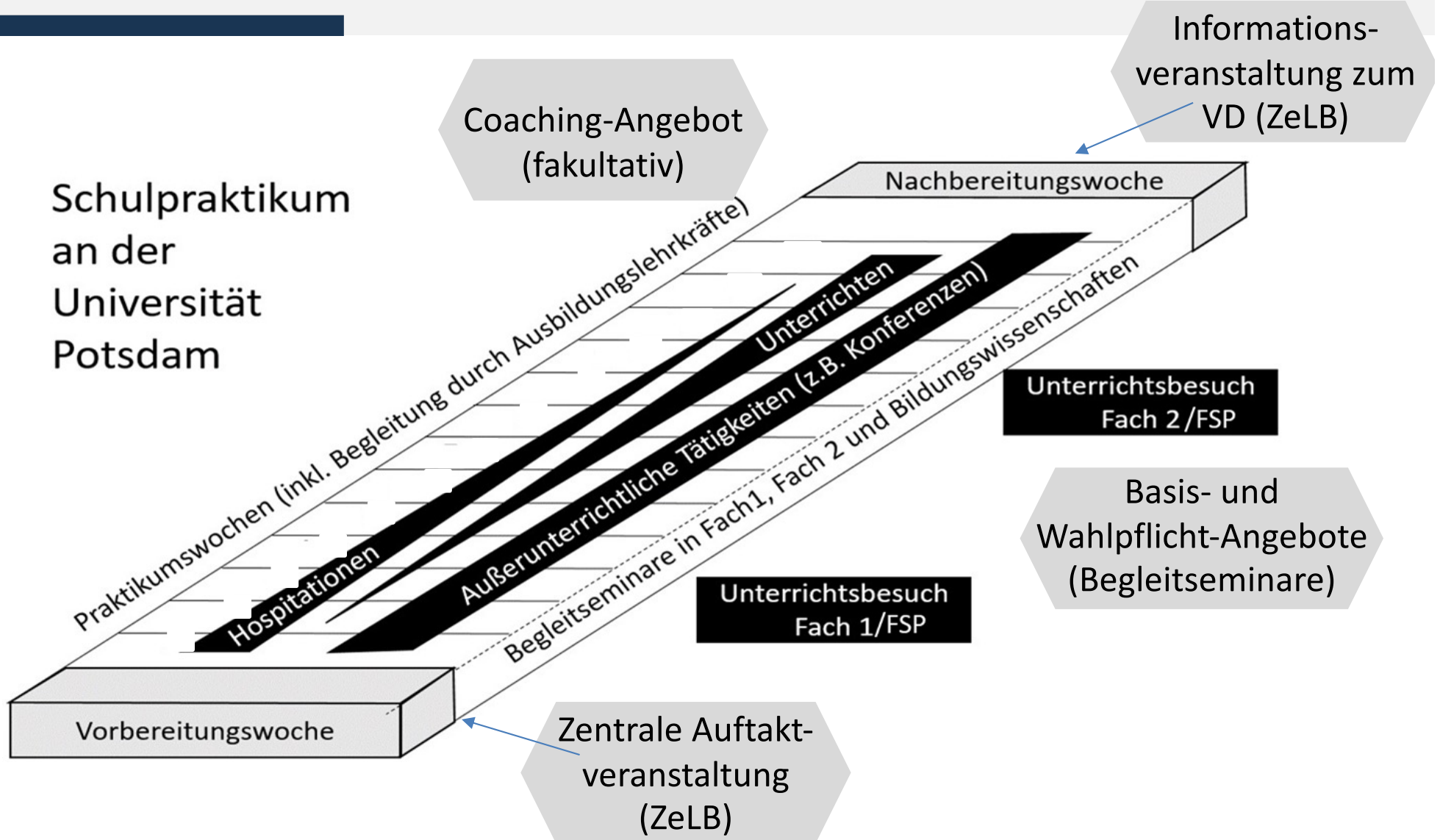
[https://www.uni-potsdam.de/fileadmin/projects/ambek/Amtliche\\_Bekanntmachungen/2023/Ausgabe\\_05/ambek-2023-05-144-154.pdf](https://www.uni-potsdam.de/fileadmin/projects/ambek/Amtliche_Bekanntmachungen/2023/Ausgabe_05/ambek-2023-05-144-154.pdf)

# Grundlegendes Modell des Schulpraktikums (Praxissemesters)

Schulpraktikum  
an der  
Universität  
Potsdam



# Erweitertes Modell des Schulpraktikums (Praxissemesters)





1. Woche	2.-16. Woche	17. Woche
<p><b>Vorbereitungswoche</b> (Universität Potsdam)</p> <p>Seminare</p> <p>ZeLB: Auftaktveranstaltung 90 Minuten</p> <p>Bildungswissenschaften: 4 Stunden à 45 Minuten</p> <p>Fachdidaktik 1: 4 Stunden à 45 Minuten</p> <p>Fachdidaktik 2/ Förderpädagogik: 4 Stunden à 45 Minuten</p>	<p><b>Schulpraxis</b> mitgestalten (Lernort Schule)</p> <ul style="list-style-type: none"> <li>- 66 Unterrichtsstunden hospitieren und angeleitet unterrichten</li> <li>- 25 Stunden je Fach selbstständig unterrichten</li> <li>- Im FSP: 25 Stunden diagnostizieren, fördern, differenziert unterrichten</li> <li>- Teilnahme an schulischen Veranstaltungen sowie an Sitzungen der schulischen Gremien</li> </ul> <p><b>Begleitseminare (Basis- und Wahlpflichtangebote)</b> - im Rahmen der Studientage in Fachdidaktik 1, Fachdidaktik 2 / Förderpädagogik und Bildungswissenschaften: jeweils 18 Stunden à 45 Minuten; gesplittet auf jeweils 6 Termine à 135 Minuten</p> <p><b>Zwei Unterrichtsbesuche</b> durch die Vertreter:innen der Ausbildungsteams der Fachdidaktik 1 und der Fachdidaktik 2 / Förderschwerpunkt</p> <p><b>Individuelles Coaching</b> (fakultatives Angebot der Universität Potsdam)</p>	<p><b>Nachbereitungswoche</b> (Universität Potsdam)</p> <p>Seminare</p> <p>Bildungswissenschaften: 4 Stunden à 45 Minuten</p> <p>Fachdidaktik 1: 4 Stunden à 45 Minuten</p> <p>Fachdidaktik 2 / Förderpädagogik: 4 Stunden à 45 Minuten</p> <p>ZeLB: Infoveranstaltung zum Vorbereitungsdienst</p>
<p>15.09.25-19.09.25</p>	<p>22.09.25-30.01.26</p>	<p>09.02.26-13.02.26</p>



Universität Potsdam

*Das Schulpraktikum:  
Exkurs Wahlpflicht  
Achtung! Änderung ab WiSe 25/26*

## Basis- und Wahlpflichtangebote in den begleitenden Seminaren

- Wahlpflichtangebote ermöglichen Ihnen eine stärkere Individualisierung Ihrer Begleitung
- Sie wählen Wahlpflichtangebote nach Ihren Bedürfnissen und den jeweiligen Voraussetzungen, die Sie an Ihrer Praktikumsschule erleben
- Die Entscheidung, welche Seminare Sie wählen wollen, treffen Sie erst nach den ersten Wochen in der Schule
- Die für Ihr Studium gewählten Fächer begründen die Anzahl der Termine der jeweiligen Basis- und Wahlpflichtangebote
- Wahlpflichtangebote können als Einzeltermine oder auch als drei zusammenhängende Termine angeboten werden

## ***Wie viele Wahlpflichtseminare haben Sie?***

*Ab dem Wintersemester 2025/26 wählen alle Studierenden  
5 Wahlpflichtangebote!*

Zeitpunkt	Bildungswissenschaften (3+3)	Fach 1	Fach 2
Vorbereitung	Vorbereitung	Vorbereitung	Vorbereitung
1. Begleitseminar	Basis	Basis	Basis
2. Begleitseminar	Basis	Basis	Basis
3. Begleitseminar	Basis	Basis	Basis
4. Begleitseminar	Wahlpflicht	Wahlpflicht	Wahlpflicht
5. Begleitseminar	Wahlpflicht	Basis	Basis
6. Begleitseminar	Wahlpflicht	Basis	Basis
Nachbereitung	Nachbereitung	Nachbereitung	Nachbereitung

## Unterschied zwischen zusammenhängenden oder Einzelterminen

3

zusammenhängende  
Termine

Seminare bauen  
inhaltlich  
aufeinander auf

z.B. für  
Bildungs-  
wissenschaften

Einzeltermine

Seminare sind  
auf einen  
Termin  
beschränkt

## Ich möchte das Praxissemester im **Ausland** absolvieren – was hat Wahlpflicht mit mir zu tun?

- Begleitseminarstruktur wird in Learning Agreements festgelegt
- i.d.R. nehmen Sie nicht an Wahlpflicht teil
- Vertiefung: Begleitseminar BiWi – sprachsensibler Fachunterricht dringend empfohlen!
- Auch UB gesondert geregelt (Streaming, Mentoring)



<https://www.uni-potsdam.de/de/zelb/praktika/schulpraktikum-im-ausland-ma/informationmaterial-formulare>



Universität Potsdam

# *Das Schulpraktikum: Exkurs Coaching*



## Coaching

- ermöglicht die individuelle Unterstützung bei der Lösungssuche bei individuellen Herausforderungen
  - das müssen keine Probleme sein, Coaching kann auch Begleitung sein
- Sie werden unterstützt, ihre individuellen Herausforderungen konkret zu benennen und eigene Lösungsvorschläge zu entwickeln
- Sie haben die Möglichkeit, individuelle zusätzliche Coaching-Termine zu vereinbaren (i.d.R. einmal 120 Minuten)

### Organisation des Coaching:

- Sie können sich Ihre:n bevorzugte:n Coach auswählen (Coachingprofile)
- Sie treten per Mail mit Ihrer/m bevorzugten Coach in Kontakt und vereinbaren ggf. einen Termin
- Termine dürfen sich NICHT mit den Terminen der regulären Begleit- oder gewählten Wahlpflichtseminare überschneiden



Universität Potsdam

# *Das Schulpraktikum: Betreuungsstruktur*

## Ausbildungsteam

Ein Ausbildungsteam für ein Fach setzt sich zusammen aus

- Lehrenden der Fachdidaktik der UP,
- einer Fachseminarleiterin/einem Fachseminarleiter (Vorbereitungsdienst) und
- der Ausbildungslehrkraft (ALK) an der Schule

Die Ausbildungsteams begleiten die Studierenden im Schulpraktikum durch

- Seminare an der UP (UP und Vorbereitungsdienst)
- Unterrichtsbesuche (UP)
- Betreuung und Anleitung vor Ort (ALK)

Als Reflexionsinstrument und Leistungsnachweis ist **ein Portfolio** anzulegen, der Schwerpunkt kann auf Fach 1, Fach 2 /Förderschwerpunkt oder in den Bildungswissenschaften liegen.

# *Das Psychodiagnostische Praktikum: Kurzinfor*



**Achtung!**

**Nachfolgende Informationen gelten  
ausschließlich für Studierende mit der  
Vertiefung für die Sekundarstufen!**

# Das Psychodiagnostische Praktikum (Sekundarstufe)

- Das **Psychodiagnostische Praktikum (PDP)** findet parallel zum Schulpraktikum an der gleichen Ausbildungsschule statt.
- Das Psychodiagnostische Praktikum hat einen zeitlichen Umfang von **30 Stunden Kontaktzeit** (zzgl. Teilnahme an Vor- & Nachbereitungsseminar sowie Anfertigung des Praktikumsberichts).
- Im Psychodiagnostischen Praktikum lernen Sie anhand von Beobachtungsmethoden und Gesprächstechniken eine Schülerin/einen Schüler in den Bereichen Kognition, Motivation und Sozialverhalten diagnostisch einzuschätzen.
- Das Psychodiagnostische Praktikum umfasst eine vorbereitende 2-tägige Blockveranstaltung, eine praktikumsbegleitende Aufgabe sowie einen Nachbereitungstermin.
  - Die Vorbereitung wird als 2-tägige Blockveranstaltung **Ende Juli/Anfang August oder Anfang September** absolviert (konkrete Termine siehe PULS).
  - Die Nachbereitung umfasst einen 3-stündigen Einzeltermin und findet in der Woche vom **16.02.26-20.02.26** statt (konkrete Termine werden durch die Dozierenden bekannt gegeben).
  - Für Studierenden, die Ihr Praktikum im Ausland absolvieren, besteht die Möglichkeit der Online-Teilnahme an den Seminaren. Empfohlen wird jedoch die Teilnahme in Präsenz.

# Das Psychodiagnostische Praktikum (Sekundarstufe)

**Bitte beachten Sie:** Das **Schulpraktikum** und das **Psychodiagnostische Praktikum** sind zwei getrennte Veranstaltungen! Die Vor- und Nachbereitung des PDP findet daher außerhalb der Vor-/Nachbereitungswoche zum Schulpraktikum statt:

Vorbereitungswoche  
Praxissemester  
(15.09.25 - 19.09.25)

Praxissemester  
(22.09.25 - 30.01.26)

Nachbereitungswoche  
Praxissemester  
(09.02.26 - 13.02.26)

Vorbereitungs-  
seminar PDP  
(Juli/August/  
September 2025)

Nachbereitungs-  
seminar PDP  
(16.02.26-20.02.26)

# Das Psychodiagnostische Praktikum (Sekundarstufe)

- **AnsprechpartnerInnen bezüglich Zulassung zum PDP:**
  - Praktikumsbüro Master
- **AnsprechpartnerInnen für inhaltliche Fragen zum PDP:**
  - vor Kurszulassung: Caroline Hein ([cahein@uni-potsdam.de](mailto:cahein@uni-potsdam.de))
  - nach Kurszulassung: Dozierende des PDP



# Informationen zum Psychodiagnostischen Praktikum (PDP) im Lehramt Förderpädagogik

## Kompetenzen im Bereich der pädagogischen Diagnostik erwerben und entwickeln

### 1. Kenntnisse

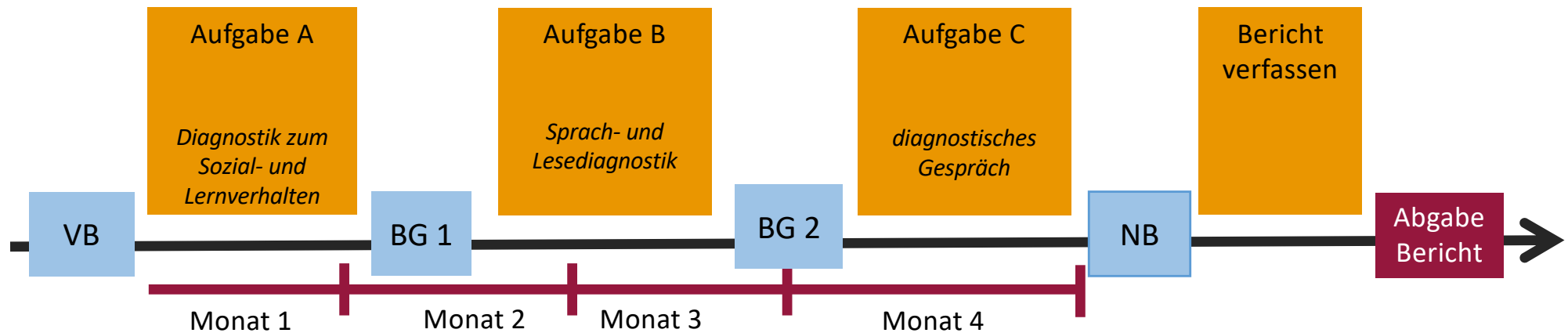
- Allgemeine Grundlagen der Diagnostik
- Lern-, Verhaltens-, Sprach- und Intelligenzdiagnostik
- Feststellungsverfahren in Brandenburg/Berlin

### 2. Methodenkompetenz

- **formelle Diagnostik:** Testverfahren und standardisierte Fragebögen
- **semi-formelle Diagnostik:** diagnostisches Gespräch

### 3. Inhaltliche und methodische Reflexion in Bezug auf

- diagnostischen Erkenntnisgewinn
- Güte des diagnostischen Vorgehens
- differenzierte und nachvollziehbare Darstellung
- Kommunikation des Erkenntnisgewinns



VB = Vorbereitungsseminar

BG = Begleitseminar

NB = Nachbereitungsseminar

*Roter Balken = Praktikumszeitraum*




Universität Potsdam


*Das Schulpraktikum:  
Anmeldung und Ablauf für  
WiSe 25/26*

# Was müssen Sie – bis WANN - tun?

1. Anmeldung zum **Schulpraktikum**
  - PULS-Anmeldung: 01.04.-15.04.2025
2. Anmeldung zum **Psychodiagnostischen Praktikum**
  - PULS-Anmeldung: 01.04.-10.05.2025
3. Auswahl (mehrerer) für Sie **geeigneter Schulregionen**
  - Matorix-Anmeldung: 01.04.-19.04.2025
4. **Erweitertes Führungszeugnis ohne Eintrag** vorweisen
  - Vorlage im D2: vor Antritt des Praktikums
5. Ggf. **Antrag zur Anerkennung unterrichtspraktischer Tätigkeiten** unterschrieben im Praktikumsbüro Master kurz nach der Anmeldung zum Schulpraktikum einreichen!
  - Letzte Einreichmöglichkeit im Praktikumsbüro Master: 10.05.25



**Die Zuweisung erfolgt ausschließlich über das Praktikumsbüro Master**





Universität Potsdam

*Das Schulpraktikum:  
Exkurs – Anerkennung  
unterrichtspraktischer Tätigkeiten*

# ANERKENNUNG UNTERRICHTSPRAKTISCHER TÄTIGKEITEN

- Bedingung: Sie haben einen Arbeitsvertrag mit der Schule und **unterrichten in den studierten Fächern an einer Schule, die dem Studienabschluss entspricht**
- Schule garantiert die Teilnahme der/des Studierenden an allen Begleitformaten und ermöglicht mentorielle Begleitung, die **Umsetzung aller Praktikumsanforderungen** (25 Stunden Unterricht je Fach, Hospitationen, ...) sowie Unterrichtsbesuche durch die Dozierenden in den Fächern
- **Bestätigung der Schule (über ZeLB-Formular)** einreichen
- **Entscheidung** über Anerkennung **trifft der Prüfungsausschuss Schulpraktikum**  
(Praktikumsbüro Master: [ma-praktikum-zelb@uni-potsdam.de](mailto:ma-praktikum-zelb@uni-potsdam.de) )
- Letztmögliche Einreichung: **10.05.2025**

→ [https://www.uni-potsdam.de/fileadmin/projects/zelib/Dokumente/Master/PS/Anerkennung\\_unterrichtspraktischer\\_Taetigkeiten\\_im\\_Schulpraktikum\\_Praxissemester\\_.pdf](https://www.uni-potsdam.de/fileadmin/projects/zelib/Dokumente/Master/PS/Anerkennung_unterrichtspraktischer_Taetigkeiten_im_Schulpraktikum_Praxissemester_.pdf)

# Brandenburgs entlegene Orte

A scenic landscape photograph of a calm lake or pond. The water is still, reflecting the clear blue sky and the dense green trees on the far bank. In the foreground, there are tall reeds and grasses along the water's edge. The overall atmosphere is peaceful and natural.

**Tolle Aussichten.  
Auch beruflich.**

Jetzt als Lehrkraft in Brandenburg bewerben:  
[lehren-leben-brandenburg.de](http://lehren-leben-brandenburg.de)

**Lehren. Leben.  
Brandenburg.**



## REGiO-Nord: Förderung für Schulreferendare

- Förderung von **200€ pro Monat für die Zeit des Praxissemesters** und/oder Referendariat
- Zuwendung muss nicht zurückgezahlt werden
- Regio-Nord: Stadt Zehdenick, Amt Gransee, Gemeinden/Stadt Fürstenberg/Havel
- <https://www.regio-nord.com/ausbildung/foerderung-fuer-schulreferendare>



Stechlinsee

Wir ermutigen Sie, auch in entfernteren Regionen des Landes Brandenburg das Schulpraktikum (Praxissemester) zu absolvieren!

- Grundschule Fichtenwalde
- Grundschule Brück
- Gottfried-Arnold-Gymnasium Perleberg – **voraussichtlich kostenlose Unterkunft!**
- Bohnstedt-Gymnasium Luckau
- Evangelisches Johanniter-Gymnasium Wriezen
- Lausitzer Sportschule Cottbus
- Geschwister-Scholl-Gymnasium Fürstenwalde
- Carl-Friedrich-Gauß-Gymnasium Frankfurt/Oder

Diese Schulen (aber auch andere) freuen sich, Studierende im Praxissemester begrüßen zu dürfen!

Wir ermutigen Sie, auch in entfernteren Regionen des Landes Brandenburg das Schulpraktikum (Praxissemester) zu absolvieren!

- Zuweisung i.d.R. unkomplizierter als in Potsdams Umgebung
- Sie können ggf. selbst die Schulen anfragen
- Finanzielle Förderung, z.B. über REGiO Nord oder Landlehrerstipendium möglich (<https://www.regio-nord.com/ausbildung/foerderung-fuer-schulreferendare>); (<https://mbjs.brandenburg.de/bildung/lehrerin-lehrer-in-brandenburg/lehrkraefte-grundstaendige-ausbildung/lehramtsstudium/brandenburg-stipendium-landlehrerinnen-und-landlehrer.html>)

# Organisation der Schulwahl

## Schulwahl

- Die Schulen werden grundsätzlich vom Praktikumsbüro Master ([ma-praktikum-zelb@uni-potsdam.de](mailto:ma-praktikum-zelb@uni-potsdam.de)) zugewiesen
- *In Ausnahmefällen* dürfen Sie Schulen selbst anfragen (z.B. in entlegenen Gebieten Brandenburgs) – immer in Absprache mit dem Praktikumsbüro
- Schulen in Potsdam, Brandenburg/Havel und im Berliner sowie Potsdamer Speckgürtel dürfen **nicht** selbst angefragt werden
- Eine Praktikumschule in einem anderen Bundesland oder im Ausland ist auf Antrag möglich
- Die **Registrierung** (zusätzlich zur PULS-Anmeldung) für das Schulpraktikum erfolgt ausschließlich online über das Portal von Matorix: <http://zelb-uni-potsdam.matorixmatch.de/>

***Beachten Sie dazu bitte auch die detaillierten Hinweise auf der Homepage des ZeLB und lassen Sie sich im Praktikumsbüro Master beraten!***

## Schulwahl


- Wir können bei der Vermittlung nur beachten, wovon wir wissen!
- ***Kommunizieren Sie VORAB mögliche Einschränkungen!***
- Dies betrifft:
  - Einschränkungen bei Schulwahl (Härtefall, Schulen an die Sie nicht gehen wollen etc.)
  - Mögliche Einschränkungen im Schulalltag (v.a. Härtefälle)
    - Härtefallnachweis ans Praktikumsbüro Master (Frau Strobel) senden (z.B. Geburtsurkunde Kind, gesundheitliche Einschränkungen, Nachweis pflegebedürftige Angehörige)
    - Kommunizieren Sie auch, wenn Sie unangenehme Vorerfahrungen mit bestimmten Schulen haben

### Aber auch:

- Nicht-verschiebbare Termine in der Vorbereitungswoche oder an den Freitagen der Begleitung (z.B. ambulante Operationen, Trauerfeiern/Beerdigungen, Klausuren etc.)

# *Das Schulpraktikum: Auswahl der Schulregion über Matorix*


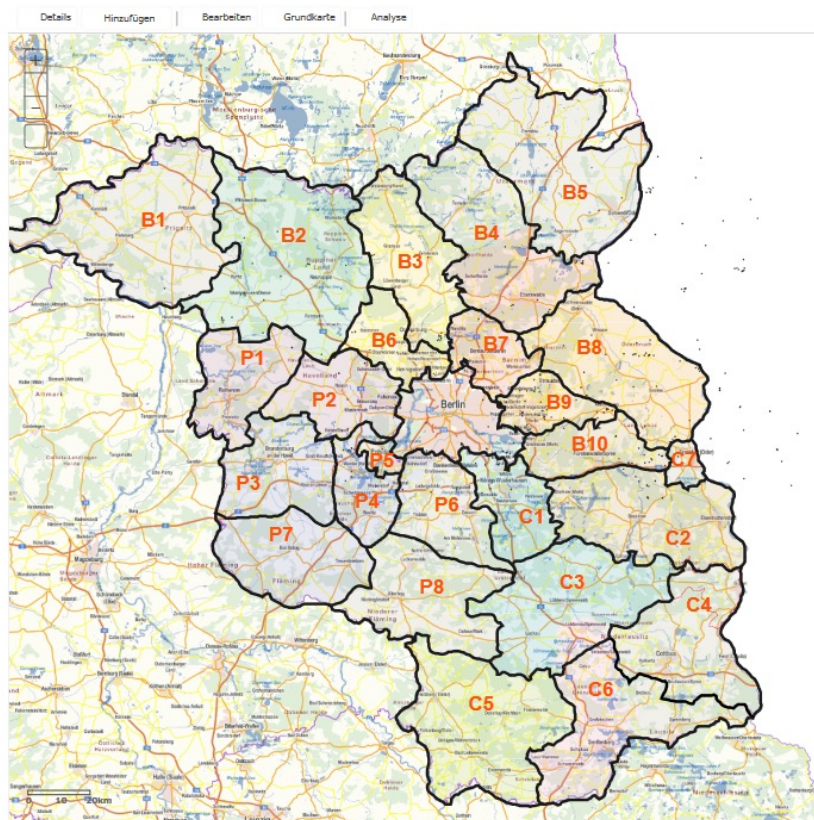
<https://zelb-uni-potsdam.matorixmatch.de/>



# Anwählbare Kleinregionen in Brandenburg und Verlinkung zur MATORIX-Plattform

[https://www.uni-potsdam.de/fileadmin/projects/zelj/Dokumente/Bachelor/Kleinregionen\\_2.3.17.pdf](https://www.uni-potsdam.de/fileadmin/projects/zelj/Dokumente/Bachelor/Kleinregionen_2.3.17.pdf)

Startseite ▾ Kleinregionen Schulpraktika\_komplett



<https://zlj-uni-potsdam.matorixmatch.de/>

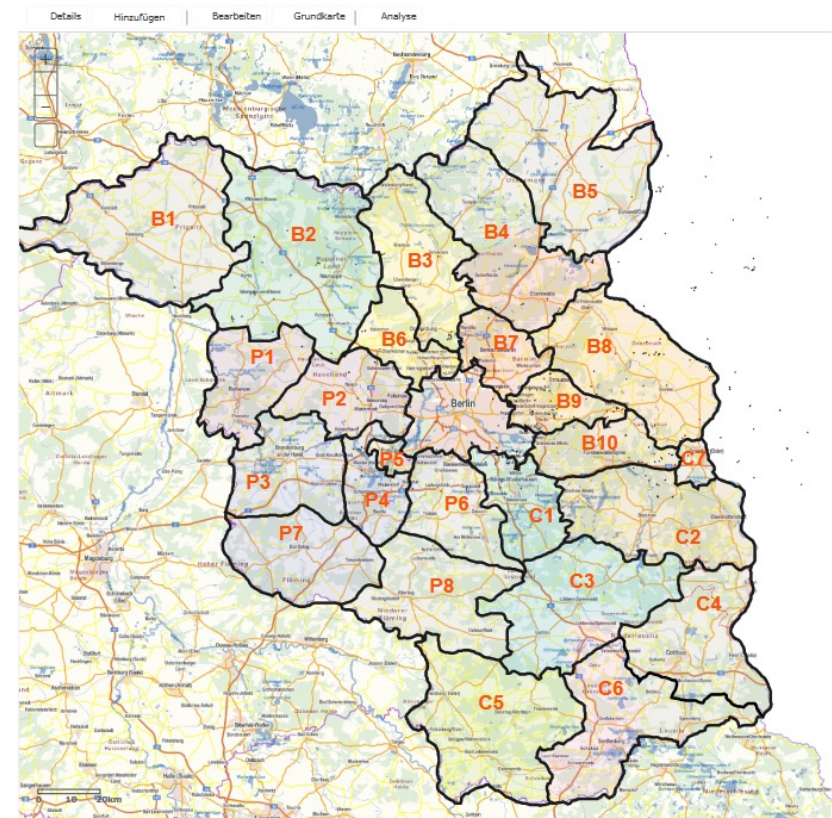


# Anwählbare Kleinregionen in Brandenburg

[https://www.uni-potsdam.de/fileadmin/projects/zelb/Dokumente/Bachelor/Kleinregionen\\_2.3.17.pdf](https://www.uni-potsdam.de/fileadmin/projects/zelb/Dokumente/Bachelor/Kleinregionen_2.3.17.pdf)

Gebiet
<input type="checkbox"/> B1 – Prignitz (Wittenberge, Perleberg, Pritzwalk)
<input type="checkbox"/> B2 – Ostprignitz (Neuruppin, Kyritz, Wittstock)
<input type="checkbox"/> B3 – Oberhavel (Oranienburg, Gransee)
<input type="checkbox"/> B4 – Barnim/ Uckermark (Templin, Eberswalde)
<input type="checkbox"/> B5 – Uckermark (Schwedt, Angermünde, Prenzlau)
<input type="checkbox"/> B6 – Oberhavel (Hennigsdorf, Velten, Hohen Neuendorf, Birkenwerder)
<input type="checkbox"/> B7 – Barnim (Panketal, Wandlitz, Berau)
<input type="checkbox"/> B8 – Märkisch Oderland (Seelow, Bad Freienwalde)
<input type="checkbox"/> B9 – Märkisch Oderland, Oder-Spree (Neuenhagen, Strausberg)
<input type="checkbox"/> B10 – Oder-Spree (Fürstenwalde, Erkner)
<input type="checkbox"/> C7 – Frankfurt/Oder
<input type="checkbox"/> C1 – Dahme-Spree (Eichwalde, Königs Wusterhausen)
<input type="checkbox"/> C2 – Oder-Spree (Eisenhüttenstadt, Beeskow)
<input type="checkbox"/> C3 – Dahme-Spree, Oberspreewald (Lausitz) (Lübbenau, Luckau)
<input type="checkbox"/> C4 – Cottbus, Spree-Neiße (Cottbus, Forst, Guben)
<input type="checkbox"/> C5 – Elbe-Elster (Finstertal, Herzberg, Elsterwerda)
<input type="checkbox"/> C6 – Oberspreewald, Spree-Neiße (Senftenberg, Lauchhammer, Spremberg)
<input type="checkbox"/> P1 – Havelland (Rathenow, Premnitz)
<input type="checkbox"/> P2 – Havelland (Falkensee, Nauen)
<input type="checkbox"/> P3 – Brandenburg, Potsdam-Mittelmark (Brandenburg/H., Groß Kreutz, Kloster Lehnin)
<input type="checkbox"/> P4 – Potsdam Umland (Werder/H., Schielersee, Beelitz)
<input type="checkbox"/> P5 – Potsdam
<input type="checkbox"/> P6 – Potsdam-Mittelmark, Teltow-Fläming (Kleinmachnow, Stahnsdorf, Teltow, Ludwigsfelde)
<input type="checkbox"/> P7 – Potsdam-Mittelmark (Bad Belzig, Treuenbrietzen)
<input type="checkbox"/> P8 – Teltow-Fläming (Jüterbog, Luckenwalde)
<input type="checkbox"/> Berlin
<input type="checkbox"/> Anderes Bundesland
<input type="checkbox"/> Ausland

Startseite Kleinregionen Schulpraktika\_komplett



# Anmeldung in Matorix

- Die **Anmeldung** ist **zwingend erforderlich**, auch dann, wenn Sie bereits eine Schule haben (Landlehrerstipendium) oder in Berlin das Schulpraktikum absolvieren möchten.
- Anleitung: [https://www.uni-potsdam.de/fileadmin/projects/zelb/Dokumente/Master/PS/2024\\_06\\_19\\_PX\\_Matorixmatch\\_Anleitung.pdf](https://www.uni-potsdam.de/fileadmin/projects/zelb/Dokumente/Master/PS/2024_06_19_PX_Matorixmatch_Anleitung.pdf)









## Herzlich Willkommen

Mit matorixmatch schnell und sicher zum Praktikumsplatz.

Bitte heben Sie Ihren **Identifizier** und das **Kennwort** gut auf.

Für eine erfolgreiche Teilnahme:

1. Füllen Sie bitte Ihre  **Daten** aus. Sind alle Pflichtfelder gefüllt, so erscheint statt  ein .
2. Geben Sie Ihren Praktikumsantrag  **Matching** verbindlich ab. Ist der Praktikumsantrag erfolgreich abgegeben, so erscheint statt  ein .

# Anmeldung in Matorix

## Ablauf:

- Registrierung als Student(in)
- Eingabe Ihrer Daten usw.
- s. [https://www.uni-potsdam.de/fileadmin/projects/zelb/Dokumente/Master/PS/2024\\_06\\_19\\_PX\\_Matorixmatch\\_Anleitung.pdf](https://www.uni-potsdam.de/fileadmin/projects/zelb/Dokumente/Master/PS/2024_06_19_PX_Matorixmatch_Anleitung.pdf)

### Registrierung

- 1 Ich bin  
 Schule  
 Student(in)
- 2 E-Mail  
Geben Sie bitte Ihre E-Mail-Adresse ein.
- 3 Kennwort  
Kennwort Wiederholung  
 Länge des Kennworts: 8 bis 12 Zeichen  
 Das Kennwort muss mindestens 1 Ziffer enthalten.  
 Sonderzeichen sind nicht zulässig.  
 Die Kennwörter müssen übereinstimmen.
- 4  Ich akzeptiere den Datenschutz, die Nutzungsregeln und bestätige diese gelesen und verstanden zu haben. Zudem bin ich mit der elektronischen Verarbeitung meiner Daten einverstanden.
- 5    
Hinweis: Missbrauch wird strafrechtlich verfolgt.

# Angabe Ihrer Wünsche für die Schulzuweisung

## Studiendetails

Erstes Studienfach	Biologie
Zweites Studienfach	Chemie
Studiengang Detail	MA Sekundarstufe/Sek. II
Matrikelnummer	123456
PULS-Anmeldung ist erfolgt	<input checked="" type="radio"/> ja <input type="radio"/> nein
PKW-Nutzung möglich	<input type="radio"/> ja <input checked="" type="radio"/> nein
Bemerkungen/Begründung Härtefall	<div style="border: 1px solid #ccc; height: 100px;"></div>

# Angabe Ihrer Wünsche für die Schulzuweisung

## Studiendetails

Erstes Studienfach	Biologie
Zweites Studienfach	Chemie
Studiengang Detail	MA Sekundarstufe/Sek. II
Matrikelnummer	123456
PULS-Anmeldung ist erfolgt	<input checked="" type="radio"/> ja <input type="radio"/> nein
PKW-Nutzung möglich	<input type="radio"/> ja <input checked="" type="radio"/> nein
Bemerkungen/Begründung Härtefall	

### Eintragungen:

- Härtefall (Kind, pflegebedürftige Angehörige, ...)
  - Landlehrerstipendium
  - Anerkennung schulpraktischer Tätigkeiten
  - Schlechte Erfahrungen/sonstige Wünsche
- Nachweise an [ma-praktikum-zelb@uni-potsdam.de](mailto:ma-praktikum-zelb@uni-potsdam.de)

- Vor dem Antritt des Schulpraktikums informieren Sie sich nochmals über die Struktur und die Anforderungen des Praktikums, so dass Sie auch gegenüber der Schule Auskunft erteilen können.

Informieren Sie sich auch über die Schule:

**<http://www.bildung-brandenburg.de/schulportraits/>**

- Direkt nach der Mitteilung über die Zuweisung nehmen Sie mit der Schule Kontakt auf, um einen Vorstellungstermin zu vereinbaren.
- Fragen Sie in der Schule nach, ob sich Ihre Ansprechpartner in der Schule (Ausbildungslehrkräfte, Schulleitung) über das Schulpraktikum ausreichend informiert fühlen.



Universität Potsdam

# *Das Schulpraktikum: Start ins Praktikum – wie geht's weiter?*


# Start ins Praktikum? Wie geht's weiter?

1. **Vorbereitungswoche** mit zentraler Auftaktveranstaltung und Vorbereitungsseminaren.
2. Beginn Schulpraxis: **zu Praktikumsbeginn müssen Sie einen Nachweis über Ihren Immunstatus bzgl. Masern vorlegen** (z.B. Impfnachweis oder Kontraindikation).
3. Begleitung und Schulpraxis: Basis – und Wahlpflichtangebote (je 6 Termine pro Bereich) und Schulpraxis (Hospitieren, Unterrichten, außerunterrichtliche Tätigkeiten, Portfolio).
4. **Nachbereitungswoche** mit universitären Seminaren und einer Informationsveranstaltung zum Vorbereitungsdienst (in Verantwortung der Studienseminarleitungen des Landes Brandenburg)
5. **Abschluss Portfolio**
6. **Abgabe des „Laufzettels“ (Bestätigung der Teilnahme an allen Veranstaltungen und Portfolio) im Praktikumsbüro Master.**
7. Verbuchung der Leistungspunkte durch das Praktikumsbüro Master




# Nachweisformular Schulpraktikum NEUES FORMULAR! ab WiSe 24/25

- Unterschrift UND Stempel der Schule
- Unterschriften erforderlich zu:
  - den Vorbereitungsseminaren
  - den Basis- und Wahlpflichtseminaren
  - dem Nachbereitungsseminar
  - den erbrachten Nebenleistungen (Hospitation und Unterrichtsentwurf) in Fach 1 und **Fach 2 / Förderschwerpunkt**
  - Eingereichtem Portfolio und **nachgewiesenen Stunden**
- Nachweisformular mit allen Unterschriften senden Sie an das Praktikumsbüro Master (E-Mail/postalisch)



[https://www.uni-potsdam.de/fileadmin/projects/zelb/Dokumente/Master/PS/Nachweis\\_über\\_die\\_Absolvierung\\_des\\_Schulpraktikums\\_ab\\_24-25.pdf](https://www.uni-potsdam.de/fileadmin/projects/zelb/Dokumente/Master/PS/Nachweis_über_die_Absolvierung_des_Schulpraktikums_ab_24-25.pdf)



**Nachweis über die Absolvierung des Schulpraktikums im SoSe/WiSe .....**

1. **Bestätigung durch die Ausbildungsschule**  
 Herr/Frau: ..... Matrikel-Nummer: ..... hat in den Fächern /  
 Förderschwerpunkt: ..... vom ..... bis .....  
 die gestellten Anforderungen erfüllt und damit an unserer Schule den schulpraktischen Teil des Schulpraktikums im  
 Masterstudium (Praxissemesters) erfolgreich absolviert.  
 (Schulnamen)  
 Datum/Unterschrift der Schulleitung

2. **Bestätigung der Teilnahme an den Seminarveranstaltungen und Erfüllung der durch die Dozierenden  
 erteilten Arbeitsaufträge**

	Fach 1	Fach 2/ Förderschwerpunkt	Bildungswissenschaften
<b>vorbereitende Seminare</b>	Unterschrift	Unterschrift	Unterschrift
1. Seminar	.....	.....	.....
2. Seminar	.....	.....	.....
<b>begleitende Seminare (6)</b>	Unterschrift	Unterschrift	Unterschrift
<b>3 Basisseminare</b> bzw. <b>5 Basisseminare</b> (je nach Fach) (einschließlich Referat o. schriftl. Leistung / Fach und Fallanalyse/EWi-BiWi)	1. .... 2. .... 3. .... 4. .... 5. ....	1. .... 2. .... 3. .... 4. .... 5. ....	1. .... 2. .... 3. ....
<b>3 Wahlpflichtseminare</b> bzw. <b>1 Wahlpflichtseminar</b>	Unterschrift	Unterschrift	Unterschrift
1. ....	1. ....	1. ....	1. ....
2. ....	2. ....	2. ....	2. ....
3. ....	3. ....	3. ....	3. ....
<b>nachbereitendes Seminar</b>	Unterschrift	Unterschrift	Unterschrift
Nebenleistung: Hospitation / Videografie	Unterschrift	Unterschrift	/
Nebenleistung: schriftlicher Unterrichtsentwurf	Unterschrift	Unterschrift	/

3. **Anerkennung des Portfolios**  
 Das Portfolio wurde vorgelegt im Fach/Bereich .....  
 ..... und entspricht den gestellten An-  
 forderungen / geforderte Stunden sind erfüllt.  
 Datum/Unterschrift: .....

Zur Vorlage im Praktikumsbüro des Zentrums für Lehrerbildung und Bildungsforschung in Götin, Am Mühlentberg 9, Haus 62 (H-Lab),  
 Raum 3.13; Nachfragen richten Sie bitte an das Praktikumsbüro 0331/977-25606 (E-Mail: [praktikum.zelb@uni-potsdam.de](mailto:praktikum.zelb@uni-potsdam.de))

### 3. Anerkennung des Portfolios

Das **Portfolio** wurde vorgelegt im Fach/Bereich  
 ..... und entspricht den gestellten An-  
 forderungen / geforderte Stunden sind erfüllt.

- Unterschrift der Mentor:innen/Schulleiter
- Unterschriften erforderlich zu:
  - Hospitation/ angeleiteter Unterricht Fach 1
  - Hospitation/ angeleiteter Unterricht Fach 2
  - Eigenständiger Unterricht Fach 1
  - Eigenständiger Unterricht Fach 2
- Original-Nachweisformulare in Ihr Portfolio  
→ der/die Prüfer:in des Portfolio **prüft auch Ihre erbrachten Stunden**

	Unterschrift
	Mentor*in/Schulleitung



[https://www.uni-potsdam.de/fileadmin/projects/zelb/Dokumente/Master/PS/Nachweis\\_selbststaendiger\\_Unterricht.pdf](https://www.uni-potsdam.de/fileadmin/projects/zelb/Dokumente/Master/PS/Nachweis_selbststaendiger_Unterricht.pdf)

[https://www.uni-potsdam.de/fileadmin/projects/zelb/Dokumente/Master/PS/Nachweis\\_Hospitation.pdf](https://www.uni-potsdam.de/fileadmin/projects/zelb/Dokumente/Master/PS/Nachweis_Hospitation.pdf)



Universität Potsdam

# *Informationsangebot auf den Webseiten des ZeLB*

<https://www.uni-potsdam.de/de/zelb/praktika/psychodiagnostisches-praktikum-ma>



The screenshot shows the top navigation bar of the ZeLB website. It includes the ZeLB logo (Zentrum für Lehrerbildung und Bildungsforschung) and a search icon. The main navigation menu is expanded to show 'Praktika' as the active section. Below the main menu, there is a breadcrumb trail: 'Zentrum für Lehrerbildung und Bildungsforschung (ZeLB) / Praktika / Psychodiagnostisches Praktikum (MA)'.

## Allgemeine Informationen

Orientierungspraktikum (BA)

Integriertes Eingangspraktikum (BA)

PppH (BA)

PppH im Ausland (BA)

**Psychodiagnostisches Praktikum (MA)**

Schulpraktikum (Praxissemester MA)

Schulpraktikum im Ausland (Praxissemester MA)

## Psychodiagnostisches Praktikum im Master

Beim psychodiagnostischen Praktikum steht das Üben psychodiagnostischer Methoden am Beispiel der Analyse ausgewählter Merkmale des Schülerverhaltens im kognitiven, motivationalen und sozialen Bereich im Mittelpunkt.

Alle Studierenden, unabhängig von der Studienordnung, absolvieren das psychodiagnostische Praktikum parallel zum Schulpraktikum an derselben Schule. Es wird begleitet von einem praktikumsvorbereitenden, begleitenden und nachbereitenden Seminar. Das Vorbereitungsseminar wird im davorliegenden Semester durchgeführt (Blockseminar – 2 Tage).

Voraussetzung für die Anmeldung ist das Bestehen der Klausur zur Vorlesung (gilt nur für LSeK I und II) des jeweiligen Moduls und das Vorliegen eines eintragungsfreien erweiterten Führungszeugnisses im Prüfungsamt der Universität Potsdam.

Das Praktikum schließt mit einem Praktikumsbericht ab. Für das erfolgreich beendete Praktikum werden je nach Studienordnung Leistungspunkte vergeben.

Formulare, Materialien und Hinweise zum Psychodiagnostischen Praktikum

 [Allgemeine Hinweise \(PDF 114KB\)](#)

## Hinweise

**PULS-Anmeldung für SoSe 2024**  
(Durchführung SoSe 2024)

! Voraussetzung: Eintragungsfreies erweitertes Führungszeugnis

**02.10. - 10.11.23**

## Anne Strobel

Beauftragte für Praktika im lehramtsbezogenen Master

Tel.: 0331/977-256006

Fax: 0331/977-702646

E-Mail: [anne.strobel@uni-potsdam.de](mailto:anne.strobel@uni-potsdam.de)

Campus Golm, Am Mühlenberg 9, Haus 62, Zi. 3.13

## Sprechzeiten

Di 09:00 - 14:00 Uhr

Do 12:00 - 14:00 Uhr

<https://www.uni-potsdam.de/de/zelb/praktika/schulpraktikum-ma>



The screenshot shows the website interface for the ZeLB. The top navigation bar includes 'Notfall', 'Uni A-Z', and 'Deutsch'. The main navigation menu has 'ZeLB entdecken', 'Studium', 'Praktika', 'Forschung und Entwicklung', and 'Transfer, Fort- und Weiterbildung'. The 'Praktika' menu is active, showing a breadcrumb trail: 'Zentrum für Lehrerbildung und Bildungsforschung (ZeLB) / Praktika / Schulpraktikum (Praxissemester MA)'. The main content area is titled 'Schulpraktikum (Praxissemester) im Master'. It includes a sidebar with a list of programs, a central text block describing the internship, a list of documents, and a right-hand sidebar with 'Hinweise' and contact information for Anne Strobel.

**Allgemeine Informationen**

- Orientierungspraktikum (BA)
- Integriertes Eingangspraktikum (BA)
- PppH (BA)
- PppH im Ausland (BA)
- Psychodiagnostisches Praktikum (MA)
- Schulpraktikum (Praxissemester MA)**

Prüfungsausschuss Schulpraktikum

Weiterentwicklung des Schulpraktikums

Wahlpflichtangebote für das Schulpraktikum

Coaching-Qualifizierung für Dozierende

## Schulpraktikum (Praxissemester) im Master

Das Schulpraktikum im Master ist ein zentraler Bestandteil der Praxisstudien im Lehramtsstudium an der Universität Potsdam. Als eine der ersten Lehrerbildungseinrichtungen in Deutschland hat die Universität Potsdam das Schulpraktikum als Praxissemester im Masterstudium im Jahre 2008 eingeführt. Eine wachsende Zahl von Lehramtsstudierenden absolviert diese ca. 14-wöchige Praxisphase an Schulen im ganzen Land Brandenburg, in anderen Bundesländern oder auch an deutschen Schulen im Ausland. Begleitet werden Sie dabei von einem Ausbildungsteam der Universität Potsdam in Kooperation mit den Fachseminaren der 2. Phase der Lehrerausbildung in Brandenburg (Referendariat).

### Formulare, Materialien und Hinweise zum Schulpraktikum

Allgemeine Materialien und Formulare

- Allgemeine Hinweise (PDF 293KB)
- Zeitplan bis SoSe 2025 (PDF 101KB)
- Hinweis zum Portfolio (PDF 864KB)
- Nachweis über die Hospitation (PDF 177KB)

**Hinweise**

**PULS-Anmeldung für SoSe 2024**  
02.10. - 15.10.2023  
! Voraussetzung: Eintragungsfreies erweitertes Führungszeugnis

**Informationsveranstaltung Praxissemester SoSe24**  
**GEÄNDERTER TERMIN:** 21.09.2023  
Uhrzeit: 10 - 12 Uhr  
Ort: online über ZOOM

**Anne Strobel**

Beauftragte für Praktika im lehramtsbezogenen Master

Tel.: 0331/977-256006  
Fax: 0331/977-702646  
E-Mail: anne.strobel@uni-potsdam.de  
Campus Golm, Am Mühlenberg 9, Haus 62, Zi. 3.13

**Sprechzeiten:**  
Di 09:00 - 14:00 Uhr  
Do 12:00 - 14:00 Uhr

<https://www.uni-potsdam.de/de/zelb/praktika/schulpraktikum-im-ausland-ma>

🏠 Zentrum für Lehrerbildung und Bildungsforschung (ZeLB) / Praktika / Schulpraktikum im Ausland (Praxissemester MA)

## Allgemeine Informationen

Orientierungspraktikum (BA)

Integriertes Eingangspraktikum (BA)

PppH (BA)

PppH im Ausland (BA)

Psychodiagnostisches Praktikum (MA)

Schulpraktikum (Praxissemester MA)

**Schulpraktikum im Ausland (Praxissemester MA)**

Aktuelles aus dem PSA

Checkliste PSA

Kooperationsschulen

Informationsmaterial | Formulare

Qualitative Maßnahmen

## Schulpraktikum (Praxissemester) Ausland

### Master



Starke Partnerschaft – Einblicke ins Praxissemester an der Deutschen Schule Las Palmas de Gran Canaria | Foto: Manuela Hackel


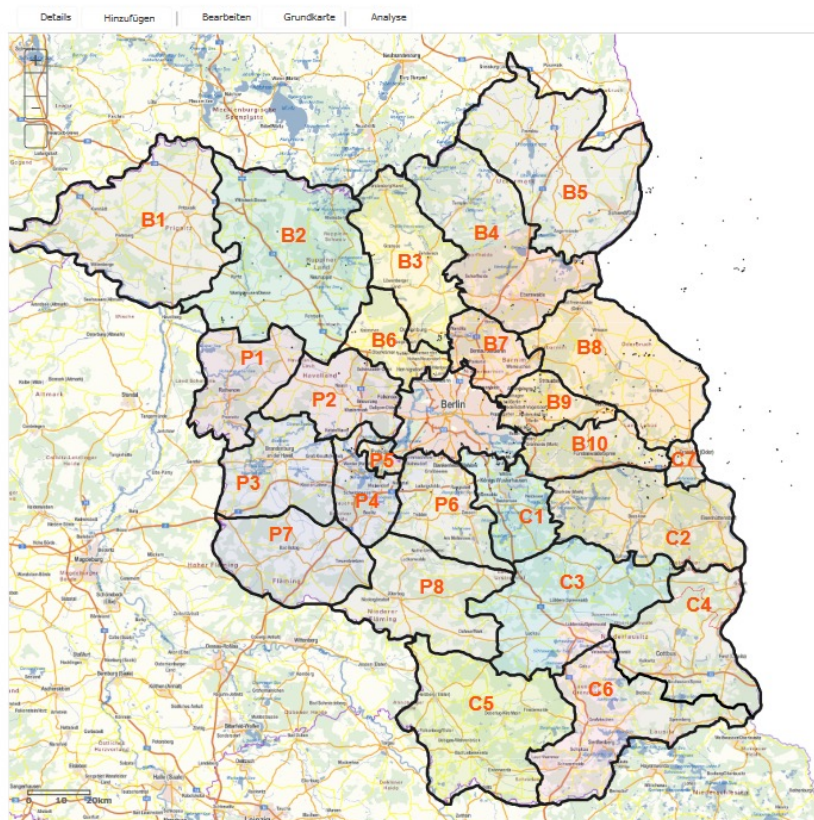
**Sie möchten Ihr Schulpraktikum (Praxissemester) im Ausland absolvieren?**

Dr. phil. Manuela Hackel

# Anwählbare Kleinregionen in Brandenburg und Verlinkung zur MATORIX-Plattform

[https://www.uni-potsdam.de/fileadmin/projects/zelj/Dokumente/Bachelor/Kleinregionen\\_2.3.17.pdf](https://www.uni-potsdam.de/fileadmin/projects/zelj/Dokumente/Bachelor/Kleinregionen_2.3.17.pdf)

Startseite ▾ Kleinregionen Schulpraktika\_komplett



<https://zlj-uni-potsdam.matorixmatch.de/>

# **Informationsveranstaltung des ZeLB zum Schulpraktikum (*Praxissemester*) SoSe 2025**

**Vielen Dank für Ihre Aufmerksamkeit!**

**Zeit für Ihre Fragen!**

Lydia Küttner & Anne Strobel