

# Endgültiges Ergebnis der Wahl zum 14. Studierendenparlament und der Urabstimmung über den neuen Semesterticket-Vertrag Wahltag 5. – 7. Juli 2011

## 1. Wahl zum Studierendenparlament

Abgegeben Stimmzettel insgesamt: 4.022

Davon Briefwähler\_innen: 1.082

Zahl der gültigen / ungültigen Stimmzettel: 3.508 / 514

Zahl der Wahlberechtigten: 19.556

Wahlbeteiligung insgesamt: 20,57%

Zahl der gültigen Stimmen: 9.538

## Listenergebnisse

Liste 1 - Grüner Campus: 935 (9,80%) - 3 Sitze

Liste 2 - Juso-Hochschulgruppe: 1816 (19,04%) - 5 Sitze

Liste 3 - Grün-Alternative Liste: 2676 (28,06%) - 7 Sitze

Liste 4 - Ring Christlich-Demokratischer Studenten: 718 (7,53%) - 2 Sitze

Liste 5 - Die Linke.SDS: 1000 (10,48%) - 3 Sitze

Liste 6 - Liberale Hochschulgruppe: 247 (2,59%) - 1 Sitz

Liste 7 - shineUP: 794 (8,32%) - 2 Sitze


Liste 8 - BEAT - Bildung jetzt!: 1352 (14,17%) - 4 Sitze

## Personenergebnisse

### Liste 1

**Grüner Cam us**

**935**



182 gewählt

145 gewählt

145 gewählt

129

128

115

91


### Liste 2

**Juso-Hochschul ru e**

**1816**




163 gewählt




133 gewählt  
127 gewählt  
114 gewählt  
91 gewählt  
68  
67  
65  
60  
60  
59  
51  
48  
47  
47  
46  
42  
42  
41  
41  
39  
38  
35  
35  
34  
34  
28  
23  
20  
18  
17  
16  
16  
16  
14  
12  
9

**Liste 3**  
**Grün-Alternative Liste**



**2676**  
247 gewählt  
201 gewählt  
156 gewählt  
132 gewählt  
130 gewählt




121 gewählt  
115 gewählt  
114  
102  
99  
89  
85  
83  
82  
68  
64  
64  
62  
58  
53  
52  
52  
9  
6  
6  
4  
4  
3  
2  
1  
33  
32  
27

**Liste 4**


**Ring Christlich-Demokratischer Studenten**

**718**



171 gewählt  
93 gewählt  
84  
54  
50  
48  
42  
33  
33  
33  
32  
23  
22


**Liste 5**  
**Die Linke.SDS**



**1000**

107 gewählt  
74 gewählt  
69 gewählt  
66  
62  
57  
52  
51  
47  
40  
33  
32  
31  
23  
23  
23  
22  
22  
21  
20  
20  
20  
15  
14  
12  
12  
12  
10  
6  
4

**Liste 6**  
**Liberaler Hochschule**



**247**


81 gewählt  
59  
55  
52

**Liste 7**  
**shineUP**



**794**


156 gewählt



127 gewählt  
81  
70  
69  
66  
58  
37  
34  
31  
29  
24  
12

### Liste 8

**BEAT - Bildung jetzt!**



**1352**

133 gewählt  
121 gewählt  
95 gewählt  
89 gewählt  
80  
65  
57  
55  
53  
53  
52  
46  
46  
44  
38  
37  
36  
36  
30  
30  
29  
29  
28  
23  
22  
17  
8

## **2. Urabstimmung über den neuen Semesterticket-Vertrag**

Abgegeben Stimmzettel insgesamt: 4.357

Zahl der gültigen / ungültigen Stimmzettel: 4.334 / 23

Zahl der Wahlberechtigten: 19.556

Wahlbeteiligung insgesamt: 22,28%

### **Stimmenzahl / Ergebnis:**

**JA**                      **4084 (94,23%)**

**NEIN**                    **134 (3,09%)**

**Enthaltung**            **116 (2,68%)**

Damit ist der neue Semesterticket-Vertrag angenommen. Durch eine Teilnahme von 22,28% der Studierenden ist das in § 22 der Satzung vorgeschriebene Quorum von 10% überschritten, ab dem das Ergebnis als für die Studierendenschaft bindend gilt.