

Begleitübungen zum Lernvideo


„Мой день“

Часть 4. Моя комната

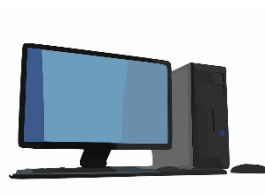




In diesem Video treffen wir Claudia und Luisa wieder. Luisa hat Claudia zu sich eingeladen, um ihr stolz ihr Zuhause und ihr liebevoll eingerichtetes Zimmer zu zeigen. Während des Rundgangs erfahren wir mehr über ihre Interessen und die kleinen Details, die Luisas Zimmer so besonders machen.

Erledige zunächst die Aufgaben 1–5 und schaue dir das Video erst danach an.

Задание 1. Verbinde die folgenden Wörter mit den passenden Bildern.



диван
стул
кровать
полка
лампа
картина
компьютер
окно
часы
шкаф
телевизор
велосипед
книга




Präpositionen des Ortes verlangen im Russischen unterschiedliche Fälle:

Präposition	Gebrauch	Beispiel	Bedeutung
на	+ Präpositiv	на сто́л <u>е</u>	auf dem Tisch
под	+ Instrumental	под стол <u>ом</u>	unter dem Tisch
над	+ Instrumental	над стол <u>ом</u>	über dem Tisch
за	+ Instrumental	за стол <u>ом</u>	am Tisch
		за дива́н <u>ом</u>	hinter dem Sofa
вóзле	+ Genitiv	вóзле сто́л <u>а</u>	neben dem Tisch
напрóтив	+ Genitiv	напрóтив сто́л <u>а</u>	gegenüber dem Tisch

Задание 2. Ergänze die richtigen Präpositionen.



1. Кні́га ле́жит _____ сто́ле.




2. Мяч ле́жит _____ столом.



3. Ла́мпа сто́ит _____ дива́на.



4. Ча́сы вися́т _____ столом.



5. Я рабо́таю _____ компьютером.



6. Стол сто́ит _____ дива́на.

Die Wörter **висеть** (hängen), **лежать** (liegen) und **стоять** (stehen) beziehen sich auf die Position der Objekte im Raum und werden daher meistens entweder in der 3. Person Singular (висит, лежит, стоит) oder in der 3. Person Plural (висят, лежат, стоят) verwendet.

Z.B.:

Цветок стоит на полке.
Фотографии висят на стене.

Задание 3. Schreibe das richtige Verb (висеть, лежать, стоять) in der passenden Form.

1. Книга _____ на столе.
2. Книги _____ на столе.
3. Картина _____ над диваном.
4. Картины _____ над диваном.
5. Лампа _____ возле окна.
6. Лампы _____ возле окна.

Modalwort "нужно"

Mit dem Wort 'нужно' drückt man aus, dass man etwas braucht. 'Нужно' passt man dabei im Genus (Geschlecht) und Numerus (Zahl) an das Bezugswort an (d.h. an die Sache, die wir brauchen). Entsprechend gibt es diese vier Formen:

нужен – нужна – нужно – нужны

"**нужен**" (Maskulinum): Ляуре нужен новый стол.

"**нужна**" (Femininum): Ляуре нужна хорошая лампа.

"**нужно**" (Neutrum): Ляуре нужно старое фото.

"**нужны**" (Plural): Ляуре нужны красивые картины.

Achtung! Wird das Modalwort 'нужно' nicht mit einem Substantiv, sondern mit der Infinitivform eines Verbs kombiniert, verändert es sich nicht und bleibt immer in dieser Form. Das, was man braucht, steht dabei im Akkusativ.

Z.B.: Ляуре нужно купить хорошую лампу.

Folge dem QR-Code, um dir eine sehr gute Erklärung und weitere Beispiele zu diesem Thema anzuschauen.



Задание 4. Sortiere die Wörter in die richtige Spalten.

кни́га – ра́дио – дива́н – шка́ф – велосипе́д – цветы́ – по́лка – карти́ны – окно́

ну́жен	нужна́	ну́жно	нужны́

Jetzt bist du bereit! Schau dir nun das Video an und erledige die Aufgaben 5-6.

Задание 5. Kreuze die richtige Antwort an.

A) Луи́за обы́чно обе́дает ...

- у себя́ на ку́хне
- в шко́ле
- в рестора́не

Б) Дива́н Луи́зы стои́т ...

- вóзле шка́фа
- под кровáтью
- вóзле окна́

В) На сто́ле у Луи́зы ...

- стои́т ла́мпа
- виси́т карти́на
- лежа́т кни́ги

Задание 6. Пра́вильно или непра́вильно?

	да	нет
1. Вóзле сто́ла лежи́т фитбол (фи́тнес-мяч).	<input type="checkbox"/>	<input type="checkbox"/>
2. Над столóм вися́т часы́ и карти́ны худо́жников.	<input type="checkbox"/>	<input type="checkbox"/>
3. Вóзле письме́нного сто́ла Луи́зы вися́т её люби́мые фотогра́фии с друзья́ми.	<input type="checkbox"/>	<input type="checkbox"/>
4. Телеви́зор Луи́зы виси́т на стене́.	<input type="checkbox"/>	<input type="checkbox"/>

Bilderquellen: <https://www.pexels.com/de-de/> und <https://pixabay.com/de/>